



Día Internacional de la Seguridad de la Información 2022



Objetivo:

Las actividades realizadas en el marco del Día Internacional de Seguridad de la Información buscan concientizar a las personas acerca de la importancia de proteger la información.




<https://www.uam.mx/dti/disi2022/index.html>

La concientización busca ...

Sensibilizar acerca de que la información individual e institucional es susceptible de *ataques*, como la ingeniería social.

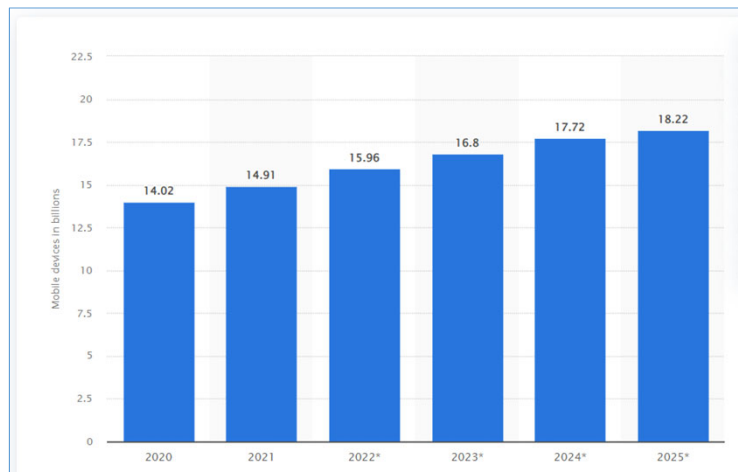
Explicar como *los atacantes* pueden aprovechar la naturaleza humana, para convencer a las personas de responder a solicitudes que se hacen con:

- autoridad, empatía, pose de víctima
- señuelo de un premio
- tono amenazante (extorsión, daño económico)



Informar a la comunidad.

Crear una cultura de autoprotección ante tales amenazas.



Statista Research Department. (2022). Number of mobile devices worldwide 2020-2025. Agosto 29, 2022, de Statista Sitio web: <https://www.statista.com/statistics/245501/multiple-mobile-device-ownership-worldwide/>

15.96 **billones** de dispositivos móviles en 2022



Confidencialidad: se garantiza que la información sea accesible sólo a aquellas personas autorizadas a tener acceso a la misma.

Integridad: se salvaguarda la exactitud y totalidad de la información y los métodos de procesamiento.

Disponibilidad: se garantiza que los usuarios autorizados tengan acceso a la información y a los recursos relacionados con la misma, toda vez que lo requieran.



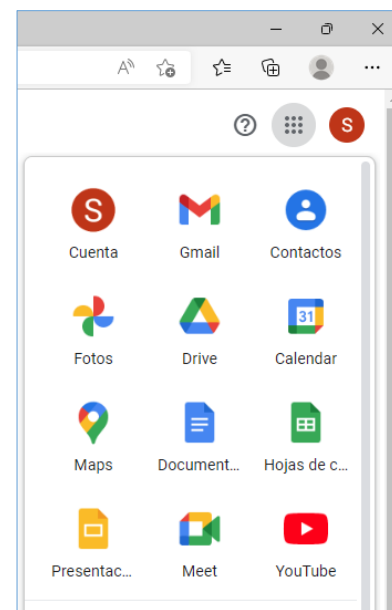
Son los **tres pilares** de la Seguridad de la Información.

En la actualidad, es prácticamente imposible el no utilizar una plataforma digital en la que se proporcionen datos personales como el nombre, la dirección, **el número telefónico, una cuenta de correo** o una tarjeta bancaria.




Los **datos personales** se registran para obtener una **identidad** que nos representa en plataformas digitales.

Esa *identidad* se vincula a **dispositivos** para obtener acceso a servicios diversos.



El Dispositivo Móvil se asocia a una(s) cuenta(s).

El administrador de esta cuenta es correo.uam.mx
[Más información](#)



Seguridad UAM
seguridad@correo.uam.mx

[Gestionar tu cuenta de Google](#)



- [Página principal](#)
- [Información personal](#)
- [Datos y privacidad](#)
- [Seguridad](#)
- [Personas y uso compartido](#)
- [Pagos y suscripciones](#)
- [Información](#)

Tu actividad y los lugares donde estuviste




Tus opciones para el historial, los anuncios y la personalización. Vuelve a descubrir el contenido que buscaste, leíste y viste, y mira los lugares que visitaste.

Configuración del historial

Determina si quieres guardar tu actividad y los lugares que visitas para obtener resultados más relevantes, mapas personalizados, recomendaciones y mucho más.

 Actividad web y de aplicaciones	<input type="checkbox"/> Detenida	>
 Historial de YouTube	<input checked="" type="checkbox"/> Sí	>

Consulta y borra tu historial en cualquier momento.

 Mi actividad
 Rutas de Maps
 Historial de búsqueda y de reproducciones de YouTube

Administración de la Cuenta → Datos y Privacidad

El administrador de esta cuenta es correo.uam.mx
[Más información](#)



Seguridad UAM
seguridad@correo.uam.mx

[Gestionar tu cuenta de Google](#)

- [Página principal](#)
- [Información personal](#)
- [Datos y privacidad](#)
- [Seguridad](#)
- [Personas y uso compartido](#)
- [Pagos y suscripciones](#)
- [Información](#)

Apps y servicios

Contenido guardado de los servicios de Google >

Visualiza un resumen de tus servicios y datos.




+1

Apps de terceros que pueden acceder a tu cuenta >

Otorgaste permiso a estas apps para que accedieran a parte de tus datos




Descargar o borrar tus datos

 Descargar tus datos >

Crea una copia de seguridad de tus datos.

 Borra un servicio de Google >

Borra un servicio que ya no uses.

Administración de la Cuenta → Datos y Privacidad

5

Administración de la Cuenta → Seguridad

El administrador de esta cuenta es correo.uam.mx
 Más información

Seguridad UAM
 seguridad@correo.uam.mx
 Gestionar tu cuenta de Google

- Página principal
- Información personal
- Datos y privacidad
- Seguridad**
- Personas y uso compartido
- Pagos y suscripciones
- Información

Actividad de seguridad reciente

Nuevo acceso en Windows	30 ago - Cd. de México, México	>
Nuevo acceso en Windows	29 ago - Cd. de México, México	>
Nuevo acceso en Windows	26 ago - Cd. de México, México	>

[Revisar la actividad de seguridad \(6\)](#)

Tus dispositivos
 Dispositivos con acceso a tu cuenta

- 8 sesiones en computadoras con Windows
Windows, Windows, ...
- 2 sesiones en iPhones
G's iPhone, valhallas
- 1 sesión en un teléfono Android
Motorola moto g(6) play

[Encontrar un dispositivo perdido](#)

[Administrar todos los dispositivos](#)

Apps de terceros que pueden acceder a tu cuenta
 Otorgaste permiso a estas apps y sitios para que accedieran a parte de la información de tu Cuenta de Google, incluida aquella que pueda ser confidencial. Quitá el acceso de los que ya no uses ni sean de confianza.

- Zoom
Tiene acceso a Google Calendar.
- Zoom
Tiene acceso a Google Drive.

[Administrar el acceso de terceros](#)

Account

- Security Notifications >
- Two-Step Verification >
- Change Number >
- Request Account Info >
- Delete My Account >

Privacidad y seguridad

- Usuarios bloqueados: Ninguno >
- Código y Face ID: No >
- Verificación en dos pasos: Sí >

PRIVACIDAD

- Número de teléfono: Nadie >
- Última vez y en línea: Mis contactos >
- Foto de perfil: Todos >
- Llamadas: Mis contactos >
- Mensajes de voz: Todos >
- Mensajes reenviados: Todos >
- Grupos y canales: Todos >

Elige quién puede añadirte a grupos y canales.

ELIMINAR MI CUENTA AUTOMÁTICAMENTE

Si estoy fuera: 6 meses >

Si no estás en línea al menos una vez durante este período, tu cuenta se eliminará junto con todos tus mensajes y contactos.

Ajustes de datos >

Controla cuáles de tus datos son almacenados en la nube y utilizados por Telegram para activar características avanzadas.

Configuración → Privacidad → Rastreo CC BY-NC-S

Esta información es la esencia de nuestra identidad digital, por lo que protegerla debe ser un acto reflejo.

No importa la plataforma: **se debe verificar antes de continuar.**

Por ejemplo, en WhatsApp se ha masificado el robo de cuentas.

Ingeniería Social

Es un conjunto de técnicas utilizadas para persuadir a las personas a que divulguen información.


En general, las personas no identifican la relevancia de los **pequeños trozos** “aislados” de información.

Por ejemplo, por separado el **nombre de una persona** o la **actividad desempeñada**, pudiera no ser relevante. Sin embargo, en conjunto pudieran ser importantes.



Phishing Attack

IO GUARDS



Recomendaciones ...

- Identificar los símbolos de las funcionalidades
- Instalar solo las *Apps* necesarias
- Actualizar sistema operativo (IOS, Android, etc.) y *Apps*
- Depurar la información y hacer respaldos
- Conectar con dispositivos confiables



Incidentes de seguridad

soporteseuridad@correo.uam.mx

Menos es más




- ✓ **Cuídate** también en redes
- ✓ **Protege** tus datos personales
- ✓ **Evita** compartir tu identidad digital
- ✓ **Divulga** lo necesario, sólo si se requiere



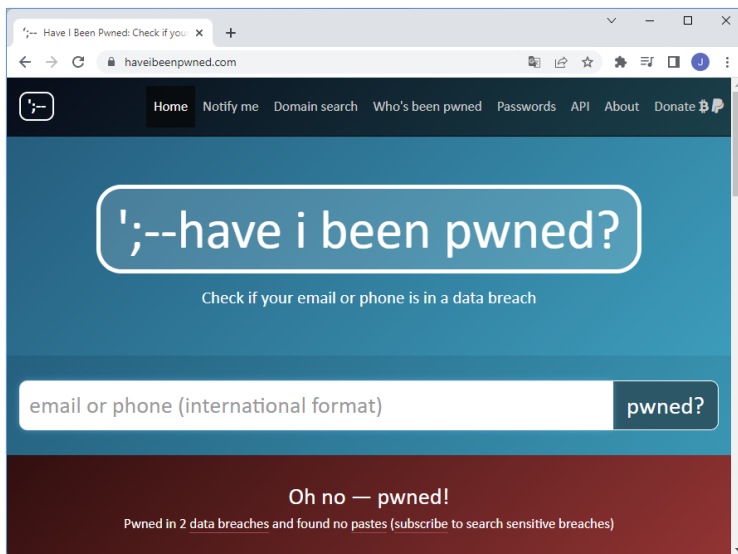
Comunica menos, asegúrate más

No olvidar ...



Proteger información sensible

CC BY-NC-S



<https://haveibeenpwned.com/>



seguridad@correo.uam.mx



Incidentes de seguridad

soporteseuridad@correo.uam.mx